

KARTA  
PRODUKTOWA

*Slimfire*

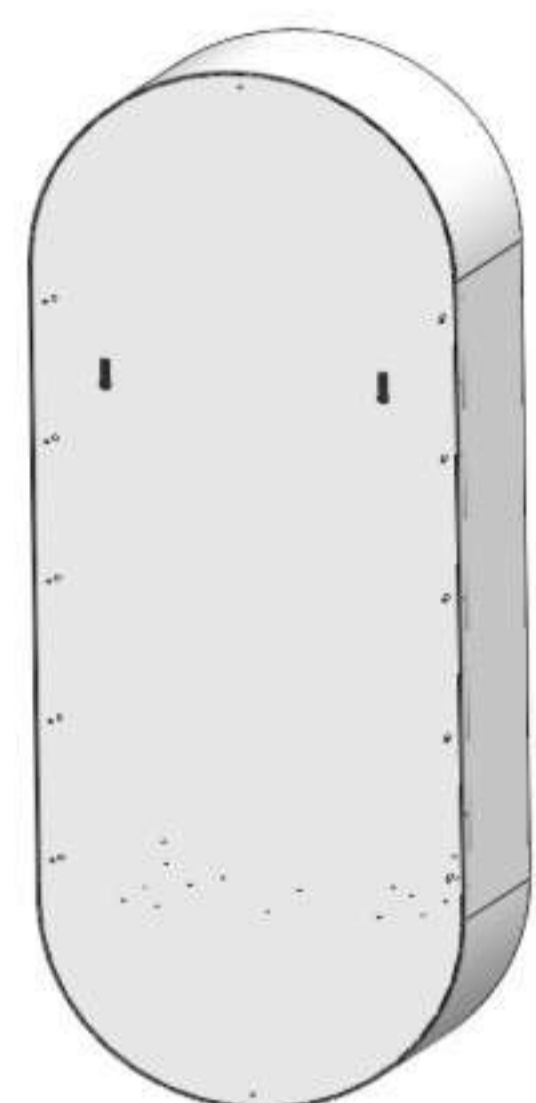


**BIOKOMINEK  
Incyrcle Slim Vert**

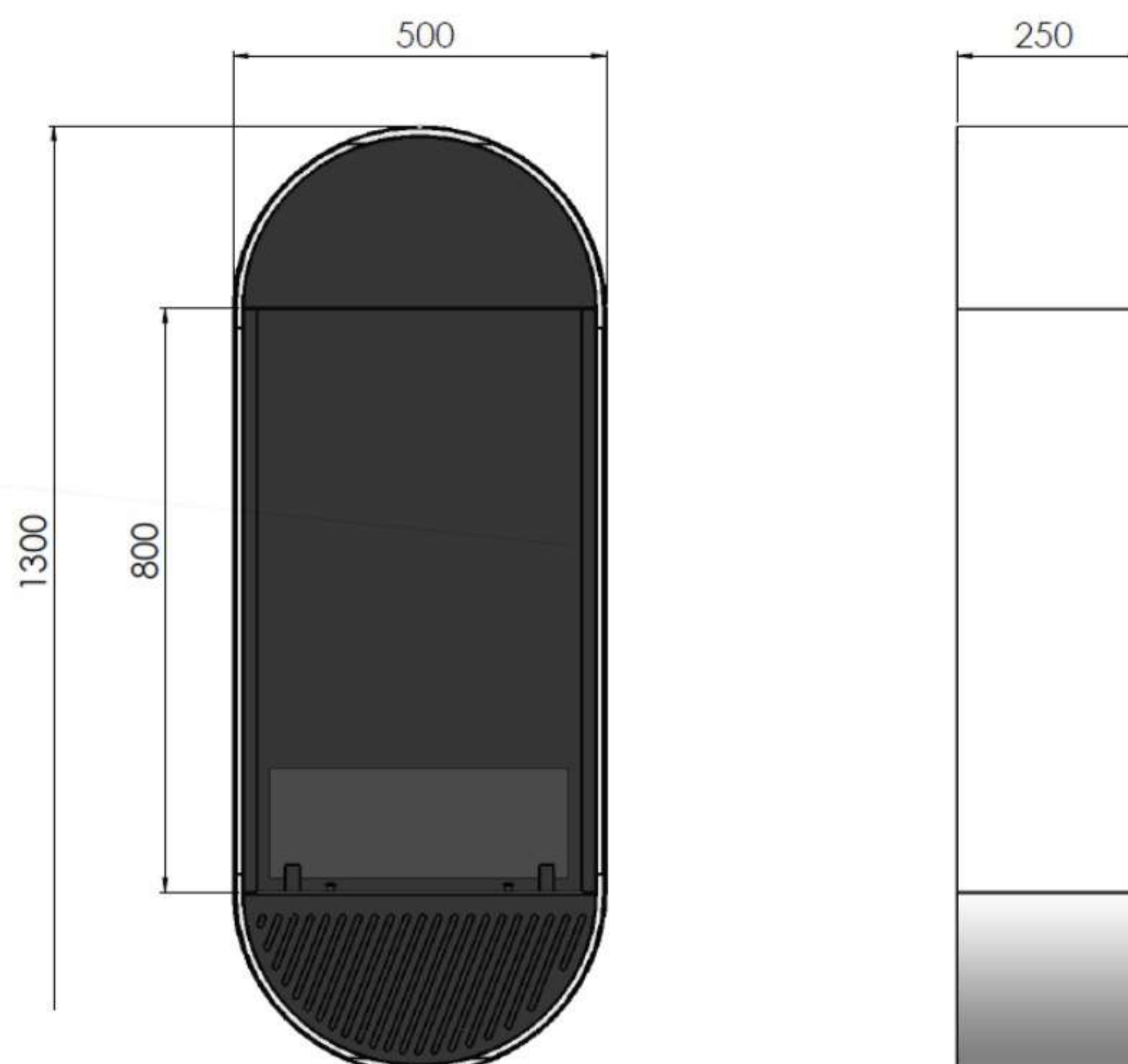
# Incyrcle Slim Vert

DIMENSIONS: 1300mm x 500mm x250mm  
WYMIARY CAŁKOWITE : 1300mm x 500mm x250mm

Type - for hanging  
Typ - biokominek do zawieszenia na ścianie




Mounting holes/  
Otwory montażowe



GLASS/SZYBA: 8mm tempered/hartowana Optiwhite 1szt (560mmx125mm)  
BURNER CAPACITY/ POJEMNOŚĆ PALENISKA - 0,7 L  
BURNING TIME/ CZAS SPALANIA : 1,5-2,5h  
BURNER TYPE/ TYP PALNIKA - Palnik Black/White Burner 400 (fala/wave)  
INSULATION/ IZOLACJA: lack/ brak  
MATERIAL/ MATERIAŁ : powder-coated steel/ stal malowana proszkowo  
FLAME ADJUSTMENT/ REGULACJA PŁOMIENIA : yes/ tak  
COLOR/ KOLOR - The interior part of the fireplace is available exclusively in black or white, while the outer casing can be in any color from the RAL palette/  
Część wewnętrzna kominka wyłącznie w kolorze czarnym lub białym, obudowa zewnętrzna - kolor dowolny z palety RAL  
WEIGH/ WAGA NETTO- 48kgs

It has a venting system that prevents pressure from building up under the burner in the event of fuel overflow. An additional tank under the burner guarantees greater safety in the event of fuel leaking outside the furnace. The fixtures match the color of the fireplace interior./  
Posiada system odpowietrzający, który zapobiega powstaniu ciśnienia pod palnikiem przy ewentualnym przelaniu paliwa. Dodatkowy zbiornik pod palnikiem gwarantuje większe bezpieczeństwo przy ewentualnym wypłynięciu paliwa poza palenisko.  
Mocowania w kolorze wnętrza kominka.

A ceramic fiber insert with a mesh increases safety and prolongs and optimizes the burning process. The sliding strip allows you to adjust the flame size and safely extinguish the fireplace, and the wave shape creates an additional 3D effect. The inner part of the fireplace with the burner always comes in white or black. The outer frame, which adds elegance and a modern touch, can be available in various colors./  
Wkład z włókna ceramicznego wraz z siatką podnosi bezpieczeństwo, a także wydłuża i optymalizuje proces palenia. Listwa przesuwana pozwala na regulację wielkości płomienia oraz na bezpieczne wygaszenie kominka a kształt fali tworzy dodatkowy efekt 3D. Wewnętrzna część kominka z palnikiem zawsze występuje w kolorze białym/czarnym. Zewnętrzna ramka, która nadaje elegancji i nowoczesnego charakteru, może występować w różnych kolorach.



Slimfire

**INfire**

The magic of fire wherever you want...